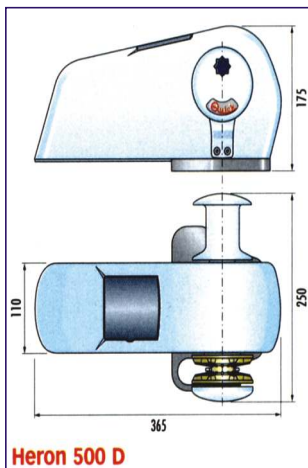
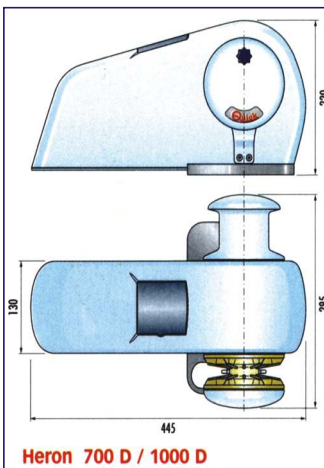


# Salpa Ancora Quick Heron - Eagle / Quick Heron - Eagle Windlasses



**Heron 500 D**

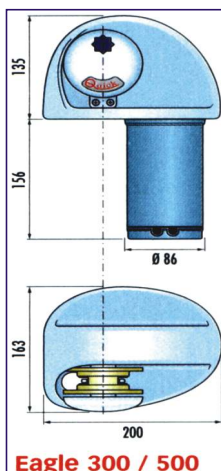


**Heron 700 D / 1000 D**

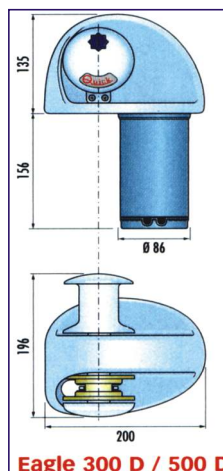
**QUICK SERIE HERON:** I modelli HERON grazie al loro design innovativo ed al loro rivestimento in fibra di vetro, incontrano le esigenze di chi dispone di poco spazio sotto coperta e non vuole rinunciare all'estetica della propria imbarcazione.

**QUICK HERON:** thanks to their innovative design and fibre housing, the model HERON are well suitable to any exigences of boats owners who have small room under deck and don't want to renounce to the nice aesthetics of their boats.

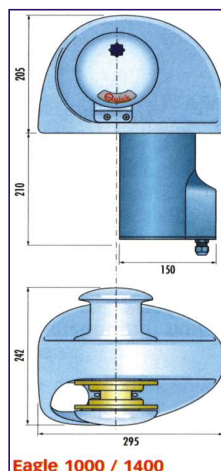
Modello / Model	Heron 500D 12V	Heron 1000D 12V
Potenza motore / Motor power	500 Watt	1.000 Watt
Tensione motore / Motor supply voltage	12 Volt	12 Volt
Tiro istantaneo massimo / Maximum pull	680 Kg	1.100 Kg
Carico di lavoro massimo / Maximum working load	220 Kg	370 Kg
Carico di lavoro / Working load	70 Kg	125 Kg
Assorbimento corrente al carico di lavoro / Current absorbtion at working load	80 A	155 A
Velocità massima di recupero / Maximum chain speed	24,2 m/min	34,0 m/min
Velocità di recupero al carico di lavoro / Maximum chain speed at working load	15,5 m/min	18,8 m/min
Catena supportata / Chain size	6 mm DIN766	8 mm DIN766 (10 opt.)
Cima supportata / Rope size	sulla campana / on drum	sulla campana / on drum
Spessore coperta / Deck thickness	20-40 mm	35-65 mm
Peso / Weight	10,5 Kg	22,2 Kg
Codice articolo senza campana / Order code without drum #	//	//
Codice articolo con campana / Order code with drum #	<b>10188 (H512D)</b>	<b>10190 (H1012D)</b>



**Eagle 300 / 500**



**Eagle 300 D / 500 D**



**Eagle 1000 / 1400**

**QUICK SERIE EAGLE:** eleganti e raffinati, di ingombro ridotto, sono la soluzione ideale per chi desidera il salpa ancora ad asse orizzontale senza compromessi.

La struttura esterna è in alluminio anodizzato, mentre il barbotin, la campana e il coperchio barbotin sono in ottone cromato.

I modelli EAGLE sono dotati di una protezione che rende il motore stagno IP67.

**QUICK EAGLE:** smart and refined, small dimensions, the horizontal windlasses Quick are a good solution for those customers who like horizontal shaft without half-measures.

The EAGLE models are provided with a casing which ensures that the engines are completely watertight IP67.

Modello / Model	Flair 500 - 500D 12V	Flair 1000D 12V
Potenza motore / Motor power	500 Watt	1.000 Watt
Tensione motore / Motor supply voltage	12 Volt	12 Volt
Tiro istantaneo massimo / Maximum pull	630 Kg	1.250 Kg
Carico di lavoro massimo / Maximum working load	250 Kg	390 Kg
Carico di lavoro / Working load	80 Kg	130 Kg
Assorbimento corrente al carico di lavoro / Current absorbtion at working load	90 A	140 A
Velocità massima di recupero / Maximum chain speed	26,3 m/min	38,3 m/min
Velocità di recupero al carico di lavoro / Maximum chain speed at working load	16,2 m/min	10,5 m/min
Catena supportata / Chain size	6 mm DIN766	8 mm DIN766
Cima supportata / Rope size	sulla campana / on drum	sulla campana / on drum
Spessore coperta / Deck thickness	20-40 mm	35-65 mm
Peso - senza e con campana / Weight without and with drum	8,0 - 9,3 Kg	23,7 Kg
Codice articolo senza campana / Order code without drum #	<b>10182 (E512)</b>	//
Codice articolo con campana / Order code with drum #	<b>10183 (E512D)</b>	<b>10184 (E1012D)</b>